

CASTRAMÓVEL

Amazonas



Secretaria do
Meio Ambiente



AMAZONAS
GOVERNO DO ESTADO

TRABALHO QUE TRANSFORMA

O QUE É?

"Castramóvel" é o apelido para a Unidade Móvel de Castração do Governo do Amazonas, administrada pela Secretaria de Estado do Meio Ambiente (Sema), pela Assessoria de Bem-Estar Animal e Fauna Doméstica.

Por meio dele, são realizadas castrações solidárias diárias de cães e gatos, serviço oferecido tanto em Manaus como no interior, em ações itinerantes.

COMO FUNCIONA?

Atualmente, o Estado conta com três castramóveis: um com atendimento fixo na sede da Sema, em Manaus, e outros dois para ações itinerantes em bairros e municípios do interior do Amazonas.

COMO POSSO AGENDAR O SERVIÇO?

Para o castramóvel que fica na sede da Sema, o agendamento é feito pelo WhatsApp, pelo Disque Castração:

 **[92] 98602-4456**



ATENÇÃO: O fluxo de mensagens é intenso e, por vezes, o retorno da equipe pode demorar alguns dias. Por isso, é muito importante que você envie apenas uma mensagem e aguarde a resposta. Caso o contrário, o seu nome volta para o final da ordem de atendimento, adiando o contato.

Para as ações itinerantes, o agendamento é presencial, em dia, horário e local divulgados pelas redes sociais da Sema.

 **semaamazonas**

Ou acesse: www.instagram.com/semaamazonas

 **sema.amazonas**







Ou acesse: www.facebook.com/sema.amazonas

Na ocasião do agendamento, é necessário que o tutor seja maior de idade e apresente RG, CPF e uma foto do animal. Em caso de agendamento presencial, não é necessário levar o pet para agendar a cirurgia.

RAÇAS NÃO ATENDIDAS


Devido ao tipo de anestésico utilizado no Castramóvel, algumas raças não são atendidas, conforme lista abaixo.

Raças de cães com predisposição a doenças cardíacas

-  Cavalier King Charles Spaniel
-  Cocker Spaniel
-  Doberman
-  Poodle
-  Schnauzer
-  Yorkshire
















Raças de cães braquicefálicas


-  American Staffordshire Terrier
-  Boston Terrier
-  Boxer
-  Bulldog (Francês, Inglês, Americano)
-  Cavalier King Charles Spaniel
-  Chihuahua
-  Coquer Americano
-  Dogue de Bordeaux
-  Lhasa apso
-  Maltês
-  Pequinês
-  Pug
-  Sharpei
-  Shih-tzu







RAÇAS NÃO ATENDIDAS


Raças de cães com porte grande

-  Akita
-  Border Collie
-  Boxer
-  Cane Corso
-  Chow Chow
-  Dálmata
-  Dobermann
-  Dogo Argentino
-  Dogue Alemão
-  Fila Brasileiro
-  Golden Retriever
-  Husky Siberiano
-  Labrador Retriever
-  Malamute do Alaska
-  Pastor Alemão
-  Rottweiler



Raças de gatos cardíacas e/ou braquicefálicas

-  Persa
-  Burmês
-  Exótico
-  Himalaio.



RESSALVAS

Para realizar a castração, o animal precisa estar em bom estado de saúde, livres de ecto e/ou endoparasitas. Algumas situações também requerem atenção especial dos tutores.

Em caso de:

FRATURAS

É necessário aguardar 60 dias para realizar a castração

VACINAS

É necessário aguardar 30 dias para realizar a castração

PROCEDIMENTO CIRÚRGICO

É necessário aguardar 30 dias e requerer aval do veterinário responsável

DOENÇA DO CARRAPATO

É necessário aguardar 30 dias após o fim do tratamento

CIO

É necessário aguardar 20 dias para realizar a castração

DESMAME

É necessário aguardar 20 dias para realizar a castração

CARRAPATICIDA

É necessário aguardar 25 dias para realizar a castração

VERMÍFUGO


É necessário aguardar 25 dias



ATENÇÃO: No dia da castração, cada tutor preencherá um questionário para avaliação da saúde do animal. Ainda que ele atenda a todos os requisitos, saiba que ele passará por uma triagem rigorosa antes da cirurgia. Caso a equipe veterinária identifique algum ponto de atenção que possa inviabilizar a castração, você será comunicado e o procedimento poderá ser cancelado. Sabemos que a situação pode ser frustrante, mas saiba: a saúde do seu cão ou gato é tão importante para você quanto é para nós. Todas as avaliações têm o objetivo de resguardar o bem-estar e a vida do seu animal.

INSTRUÇÕES PRÉ-CIRÚRGICAS

- 1** No dia da cirurgia, traga seu RG e CPF



- 2** Seu animal deve estar em jejum de água e comida de 6 horas (nem mais nem menos que isso, ok?)

- 3** Programe-se para ficar no Castramóvel até o seu animal ter alta. Não é permitido deixá-lo sob tutela de outra pessoa.



- 4** Também não é permitido que outra pessoa acompanhe o animal, que não seja o tutor responsável.

- 5** Trazer outro animal no dia da castração também não pode.

- 6** No dia da castração, é importante que você saiba: o agendamento não é por ordem de chegada. São priorizadas as prioridades garantidas por Lei, felinos e, em seguida, os cães. Isso faz parte dos protocolos veterinários, dado o tempo de anestesia de cada animal.



INSTRUÇÕES PRÉ-CIRÚRGICAS

7 Todos os agendados devem chegar na mesma hora, por conta da chamada dos presentes e da triagem, que é feita logo em seguida.



8 Atrasos maiores que 15 minutos acarretam automaticamente no cancelamento da castração.

9 Em todo o momento em que o animal estiver com você, aguardando pela cirurgia, ele é da sua responsabilidade. Por isso, tenha cuidado com fugas ou até mesmo ataques a outros cães.



10 Se seu animal é bravo, traga-o na focinheira. É importante garantir a segurança dele e dos outros animais e tutores que estiverem presentes.

11 Caso seu animal apresente comportamento excessivamente violento e você não consiga contê-lo, o procedimento não poderá ser realizado.

INSTRUÇÕES PARA O PÓS-CIRÚRGICO


O pós-operatório é de responsabilidade do tutor, que deve seguir todas as recomendações dadas pela equipe do Castramóvel. Por mais que seu animal tenha uma excelente recuperação, lembre-se: ele acabou de fazer uma cirurgia - um procedimento invasivo, mas que ainda assim requer cuidados. **Siga-os à risca!**



Não saia sem pegar a receita veterinária, que será entregue ao final do procedimento



Machos devem fazer uso de cone



Fêmeas devem fazer uso de roupa pós-cirúrgico



Faça a administração correta dos medicamentos, conforme a receita da equipe veterinária



Não utilize spray prata, banha de cobra, co-
paíba, andiroba ou nenhum outro medica-
mento fora da receita. Você estará expondo
seu animal ao risco de intoxicação e infec-
ção.




INSTRUÇÕES PARA O PÓS-CIRÚRGICO



Certifique-se que o local onde o seu animal ficará depois está limpo e aquecido



Quando voltar para a casa, reduza o espaço do animal, evitando que ele pule, faça esforço físico ou fuja durante o pós-operatório



Não dê banhos durante o pós-operatório! Utilize lenços umedecidos ou um pano limpo e úmido para realizar a limpeza superficial



No caso de felinos, é normal que ele fique sonolento ao longo do dia. Mantenha seu pet em local aquecido, deixe água e comida próximos, mas não force a alimentação.



No caso de cães, é normal que eles fiquem agitados após o efeito da anestesia e vocalizem (uivem). Mantenha seu pet em local aquecido, deixe água e comida próximos, mas não force a alimentação.

OBSERVAÇÃO: Dentro dos 10 dias do pós-operatório, os retornos são realizados no Castramóvel, sem ônus, para retirada dos pontos e avaliação geral. Após este período, você pode levar o seu animal onde preferir, pois passa a ser de responsabilidade do tutor.

CASTRACÃO é um ato de amor!

Secretaria do
Meio Ambiente



AMAZONAS
GOVERNO DO ESTADO

TRABALHO QUE TRANSFORMA